

K duinen in panpastel | Kun: x

Beveiligd | https://www.kunstenaar.nl/duinen-in-panpastel

Apps COS | Shirts Google Creating a time-laps... esse essence - Goog hoe moet ik een bac

KUNSTENAAR

ANDERE ARTIKELEN

IN GESPREK MET ...
Odilon Redon.
Lees verder ▶


KOSTBARE LICHA...
Van Francien Krieg.
Lees verder ▶

IK BEGIN GELIJK T...
Francien Krieg laat haar werkwijze zien.
Lees verder ▶

JURIDISCH ADVIES...
Opdrachtnemer of medewerker?
Lees verder ▶




WAS GETEKEND...
Faber-Castell in water oplosbaar.
Lees verder ▶

ZOMERSE SFEREN
Zee, strand, schelpen.
Lees verder ▶



DUINEN IN PANPASTEL

Wanneer de zon laag staat en lange schaduwen over het land werpt, ontstaan er prachtige patronen en kleuren. Dan kun je er zomaar zin in krijgen dat proberen om te zetten in een tekening.



Eerst maak ik een schets met een pastelpotlood. Een losse snelle schets. Ik hou de lijnen dun, omdat het PP niet dekkend is. Dan met een grote spons wat kleuren aanbrengen. Hier met Ultramarine Blue 520.5 de schaduw in de duinen, Met Phthalo Blue 560.5 de lucht en de zee, met Permanent Red Tint 340.8 en Yellow Ochre 270.5 de duinen, en met CHrom Oxide Green Dark 660.1 het gras.

In de groene partijen doet een rode kleur het altijd goed. Daarom voeg ik daar waar het helmgras groeit nog wat Permanent Red Extra Dark 340.1 toe. Zo komt er meer leven in het geheel. De andere kleuren zet ik meer aan. Oranje in de lichte delen en paars in de schaduw delen geeft diepte en warmte. De lucht hou ik rustig. Zo was het ook op het moment dat ik daar was, maar het staat mij vrij om een wolkenlucht te tekenen als ik dat wil.

Echter omdat de aandacht op het duin valt, blijft de achtergrond rustig. Let er op om het gras altijd in de richting dat het groeit te tekenen. Het is een worsteling met het gras. De neiging is heel groot om het te tekenen met een pastelpotlood, Derwent Pea Green P 430 en Olive Green P510 En dat probeer ik dan ook. Echter het neemt de kracht dan weg van het licht op het zand. Het trekt alles uit elkaar. Dus maar snel weer een laag PP eroverheen.

NL 18:43 18-6-2018